

Busque alternativas menos tóxicas

LEA LAS ETIQUETAS ANTES DE REALIZAR UNA COMPRA.

Use el producto menos peligroso que sirva para lo que necesita. Evite productos con las etiquetas: PELIGRO, VENENO, PRECAUCIÓN o ADVERTENCIA.



LO MÁS SEGURO

Busque productos con estos logotipos en el frente o el reverso. La opción más segura son los productos de Safer Choice de la Agencia de Protección Ambiental (Environmental Protection Agency, EPA)



BASTANTE SEGURO

Seleccione productos que NO tengan las palabras “precaución”, “advertencia”, “peligro” o “veneno” en la etiqueta.



ALGO NOCIVO

Seleccione productos que tengan las palabras “precaución” o “advertencia”.



A EVITAR

Evite productos con las palabras peligro o veneno. Son los más nocivos para usted y su familia.

NUNCA MEZCLE LIMPIADORES DOMÉSTICOS.

No mezcle lejía con otros limpiadores, especialmente productos con amoníaco. Estas mezclas crean gases peligrosos.

CLASES DE LIMPIEZA MÁS SEGURA

Visite BellevueWA.gov/greener-living-classes para registrarse en los talleres gratuitos y prácticos de limpieza segura que ofrece Bellevue Utilities.

Residuos peligrosos

Residuos peligrosos Los productos peligrosos no deben arrojarse a la basura doméstica. Deshágase de estos materiales de manera segura y sin costo en el punto de entrega de Factoria para desechos domésticos peligrosos.

Punto de entrega de Factoria para desechos domésticos peligrosos

13800 SE 32nd Street,
Bellevue, WA 98005
Martes a viernes: 8 a. m. a 4 p. m.
Sábados y domingos: 9 a. m. a 5 p. m.
Cerrado los lunes

haz.waste@kingcounty.gov
206-296-4629

Consulte cuáles son los materiales que se reciben ingresando a kingcountyhazwasteWA.gov

FOR EVERYONE'S SAFETY, PLEASE REMEMBER THESE TIPS:

- Mantenga los productos en sus contenedores originales cuando sea posible.
- Etiquete los productos que no se encuentran en sus contenedores originales.
- Transporte los contenedores similares sellados y erguidos en cajas de cartón lejos del compartimento de pasajeros de su vehículo.

LIMPIADORES DOMÉSTICOS



PINTURA A BASE DE ACEITE + SOLVENTES



PRODUCTOS PARA AUTOMÓVILES, COMBUSTIBLE

Recicle el aceite para motores usado. Para encontrar lugares en Bellevue visite BellevueWA.gov/motor-oil-recycling. Elija contenedores recargables de propano. Para más información visite refuelyourfun.org



CÉSPED + JARDÍN



BATERÍAS

(alcalinas, de botón, recargables y no recargables)





Bellevue Utilities
P.O. Box 90012
Bellevue, WA 98009-9012

Aprenda a reciclar más ingresando a
BellevueWA.gov/RecycleMore

Guía de reciclaje y eliminación segura de elementos poco comunes


COMO PROGRAMAR LA RECOLECCIÓN Y DONDE ENTREGAR ELEMENTOS PARA RECICLAJE O ELIMINACIÓN SEGURA





Consulte la información importante a continuación sobre puntos de reciclaje y eliminación segura en Bellevue.

* Las opciones de reciclaje y eliminación, y las tarifas asociadas, están sujetas a cambio sin aviso previo.

INFORMACIÓN IMPORTANTE

 **Recolección en la acera de Republic Services**
Llame al 425-452-4762

 **Centro de recolección de Republic Services**
1600 127th Ave NE, Bellevue, WA 98005
SOLO clientes que residen en Bellevue
Lunes a sábados: 10 a. m. a 4 p. m.
Antes de cargar su vehículo, llame para consultar por los elementos que se aceptan: 425-452-4762 o visite RepublicBellevue.com

 **Factoria Recycling & Transfer Station**
13800 SE 32nd Street, Bellevue, WA 98005
Lunes a viernes: 6:30 a. m. a 4 p. m.
Sábado y domingo: 8:30 a. m. a 5:30 p. m.
Cerrado en el Día de Acción de Gracias, Navidad y Año Nuevo.
206-477-4466 o visite kingcounty.gov/factoria

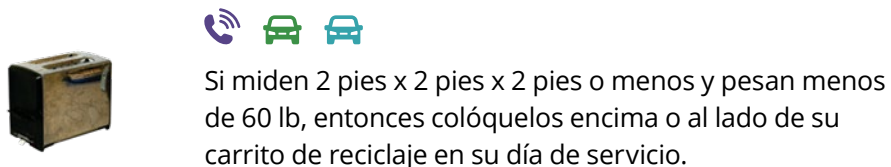
 **Cargo adicional**

 **Donar**

Electrodomésticos (grandes)



Electrodomésticos (pequeños)




Bicicletas y partes de bicicletas



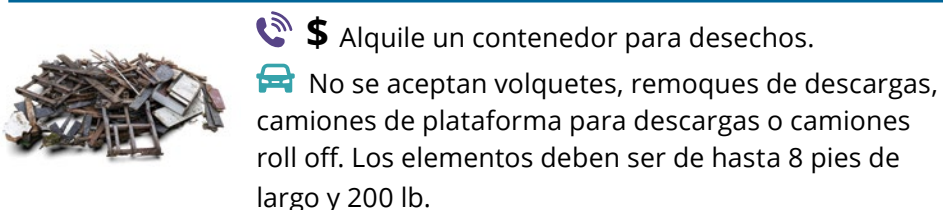
Libros (tapa dura)



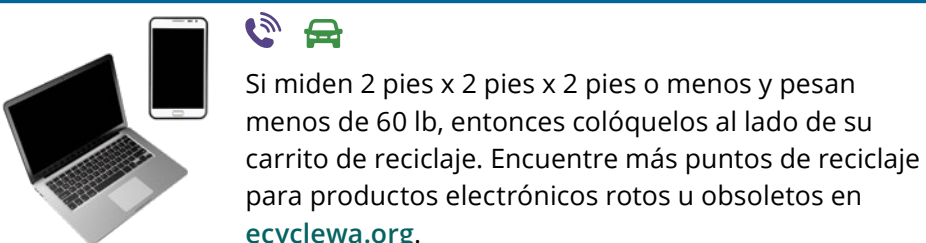
Ropa y telas




Restos de construcción o demolición



Productos electrónicos



Tubos fluorescentes y focos, lámparas CFL y HID



Prohibido desechar en la basura

Recicle lámparas fluorescentes, CFL y HID sin cargo. Encuentre los lugares adheridos en lightrecycle.org

Tubos: Envuélvalos en papel y asegúrelos con cinta adhesiva. No deben superar los 4 pies.

Focos: Séllelos en una bolsa plástica. No incluya más de dos tubos o focos por cada colecta o entrega.

Muebles



Pintura al látex



Paintcare ofrece puntos de entrega por todo Bellevue y el estado de Washington. Visite paintcare.org o llame al 855-724-6809 para buscar puntos cercanos e informarse sobre los materiales que se reciben.

Colchones y somieres



Medicamentos



Entregue los medicamentos de manera segura en uno de los buzones locales de recolección. Para encontrar puntos en Bellevue, visite Med-Project.org. Para obtener más información o confirmar si un punto se encuentra abierto, llame al 206-296-4692.

Plásticos rígidos



Tanque y cilindros de propano



 Elija contenedores recargables de propano. Para más información, visite refueyourfun.org.

Trozos de metal



Elementos de gran tamaño. Piezas pequeñas que entren en su carrito. Nada de piezas de automóvil grasientas.

Papel triturado

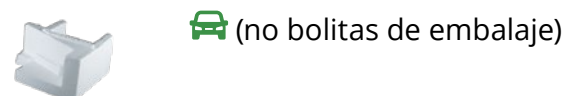


Triture solo lo necesario. El papel triturado tiene menos formas de reciclaje que las hojas de papel enteras.

Traiga papeles de documentos confidenciales a los eventos comunitarios de trituración. atg.wa.gov/community-shred-events

Si los desecha en su hogar, los papeles triturados deben ir en la basura.

Bloques de gomaespuma



Madera (sin pintar, sin tratar, sin manchas)

