

接到烧水通知后需要做什么—— 适用于餐饮服务



担心饮用水供水系统中存在有害细菌或致病微生物时，有关部门就会发布**烧水通知**。烧水通知期间，所有餐饮机构必须做到以下几点。

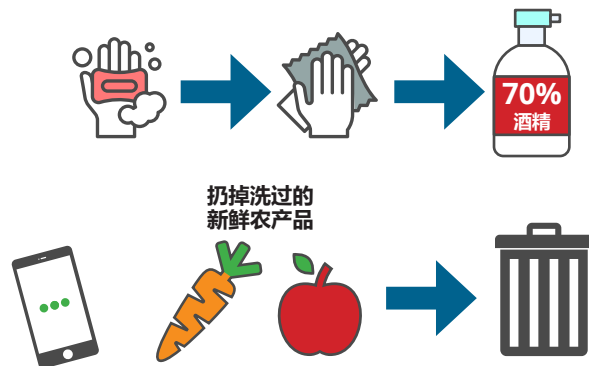
1 停止经营

- 这意味着：停止所有餐饮服务，直到通知解除为止
- 包括：烹饪、准备食物和清洗



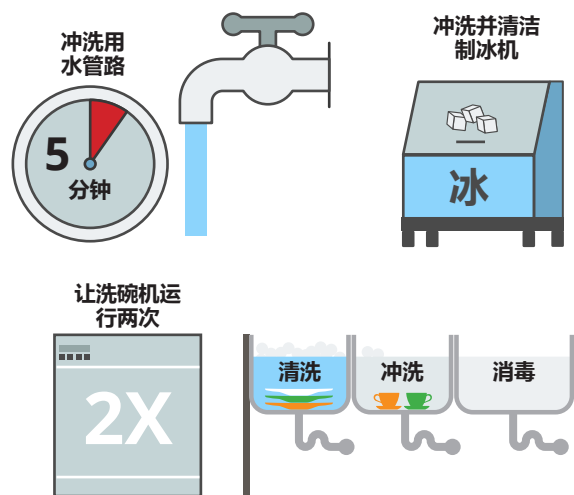
2 在烧水通知期间

- 洗手
 - 用肥皂和温水洗手 20 秒
 - 用干净纸巾将手擦干
 - 洗完后，使用手部消毒液
- 扔掉所有洗过的新鲜农产品
- 向 Public Health 报告任何疾病：206-296-4774



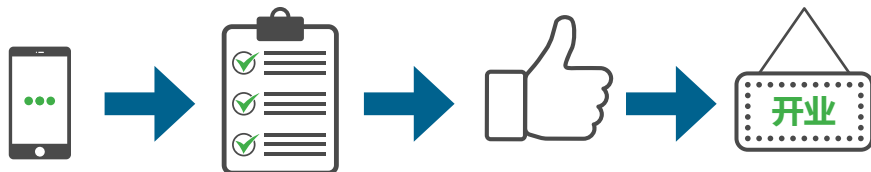
3 烧水通知解除后

- 将所有用水管路冲洗 5 分钟
- 对食物接触表面和水槽进行清洗、漂洗和消毒
- 清空并冲洗制冰机、对内部进行清洗和消毒，并丢弃第一批冰
- 排空饮料机并对各管路进行冲洗
- 让洗碗机至少空转两个洗碗周期
- 对所有器皿、杯子和盘子进行清洗、冲洗和消毒



4 重新营业

- 请联系 Public Health，了解重新开业检查/批准事宜：206-263-9566



针对烧水通知和餐饮机构的具体说明

所有餐饮机构在烧水通知期间必须做到以下几点。

如果您对相关程序有任何疑问，可联系 Public Health，电话为 **206-263-9566**。

1 停止经营

- 在供水系统中发现细菌或其他可能有害的微生物时，有关部门就会发出烧水通知。
- 您必须停止所有餐饮服务，直到通知解除。
- 在供水地区和 Department of Health 确定水质符合安全饮水标准之前，不可恢复餐饮服务经营。

2 在烧水通知期间

- 禁用所有饮水机，并扔掉所有的冰。
- 必须将通知下发前已经清洗过的农产品（水果、蔬菜和香草）扔掉。
- 用肥皂和温水洗手 20 秒。用干净的纸巾将手擦干。然后使用手部消毒液。不要让手直接接触碰即食食物。
- 您可能可以选择在提供有限菜单的前提下经营，请联系 Public Health 查看您的机构是否具备相关资格。

3 烧水通知解除后

- 冲洗您机构中所有的用水管路。将水开大最大，冲洗五分钟。
请记住要冲洗：水龙头、制冰机、饮料机、洗碗机以及所有其他使用自来水的系统。
- 对制冰机进行清洗和消毒。丢弃第一批冰。
- 务必对使用自来水的饮料机进行排空和冲洗。
- 让洗碗机至少空转两个洗碗周期。使用合适的试纸（含 50 - 100 ppm 的测氯试纸）测试化学消毒剂或检查仪表上的水温（180 °F），确保洗碗机正常运行。
- 对餐具、杯子和盘子进行重新清洗、冲洗和消毒。
- 对自来水浸水槽进行冲洗。在将浸水槽重新投入使用之前，应对其进行排空、清洗、冲洗和消毒。

4 重新营业

在恢复营业之前，请联系 Public Health，电话：**206-263-9566**。



来源：King County Public Health



如需其他格式的文件、口译员或有合理的便利要求，请至少提前 48 小时拨打 425-452-7840（语音），或发送电子邮件至 utilities@bellevuewa.gov。有关便利措施的投诉，请拨打 425-452-7840（语音）或发送电子邮件至 ADATitleVI@bellevuewa.gov，与 City of Bellevue《美国残疾人法案》(Americans with Disabilities Act, ADA)/第六章管理员联系。如为失聪或听障人士，请拨打 711。所有会议均方便轮椅进入。