

# 接到烧水通知后需要做什么—— 适用于居民



担心有害细菌或其他微生物进入饮用水供水系统时，有关部门就会发布**烧水通知**。将水煮沸是确保水中不含致病微生物的最佳方法。**将水煮沸一分钟**。水冷却之后，将其存放在干净的有盖容器中冷藏。

另外，您也可以购买瓶装水使用。


**烧水通知期间**，在某些情况下仍可使用自来水，但在其他情况下则应避免使用。

用途	是否可以使用？
饮用	不可
冻成冰块	不可
刷牙	不可，需用沸水（和冰水）或瓶装水代替。
冲泡婴儿奶粉	不可
清洗蔬菜/水果	不可
准备食物	不可
泡咖啡或泡茶	不可
宠物用水	不可。宠物也可能患上与人类相同的疾病。给它们喝已经冷却的开水是个不错的选择，否则请联系您的兽医，他们可根据宠物的病史提出进一步的建议。
养鱼和水生宠物（如爬行动物和青蛙）	大多数感染人类的病菌并不会感染爬行动物或鱼类。如果您的供水系统使用了较多的氯气或变更了消毒方式，那么在更换鱼缸或水族箱的水时您需更加谨慎。请联系您当地的宠物商店或兽医以获取更多建议。
洗手	可。用肥皂和自来水大力冲洗双手可确保基本的个人卫生安全。但如果您是为了准备食物而洗手，您应使用煮沸（之后冷却）的水、消毒水或瓶装水与洗手皂。
淋浴/泡浴	可
修面	可
手洗/机洗衣物	可
婴儿泡浴	可，只要婴儿不饮用即可。请勿让婴儿吮吸毛巾。
洗碗	可。如果您使用的是消毒/加热循环商业洗碗剂，则可以使用洗碗机。手洗则需要用稀释的漂白剂溶液（一茶匙家用漂白剂兑一加仑水）冲洗餐具，然后让其风干。
浇花和室内植物	可

# 烧水通知解除后需要做什么


## 1 首先冲洗家用管道/水龙头

- 冲洗管道时，需将所有的冷水龙头开到最大，每个水龙头至少打开 5 分钟。
- 对于多层住宅，从房子的顶部开始冲洗。
- 如果您的管道连接线路很长或结构复杂（比如在公寓楼里的管道），请考虑冲洗久一点。关于延长冲洗时间，大楼管理员或房东应该能够给您提供建议。
- 如果水色不正常，继续让其从水龙头流出来，直到变清为止。



## 2 冰块和自动制冰机

- 对冰块托盘进行清洗和消毒。
- 对于制冰机，制造三批冰块之后将其丢弃，以便倒出出现存冰块并冲洗供水管线。
- 用消毒液擦拭冰桶。
- 如果您的供水管线长度超过 20 英尺，则需扔掉五批冰块。



## 3 热水加热器、水冷器、直流式过滤器和其他直接连接水或水箱的电器

- 放出足量的水，以便彻底替换至少相当于所有管道和水箱容量的水。
- 如果您的过滤器已经接近使用寿命，请进行更换。
- 遵循电器制造商的其他说明。



## 4 硬水软化器

- 让水在一个再造循环系统里流动。
- 遵循电器制造商的其他任何说明。



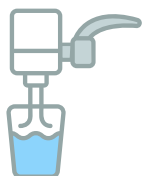
## 5 反渗透 (Reverse Osmosis, RO) 装置

- 更换预过滤器，查看用户手册。



## 6 其他滤水器

- 更换其他滤水器，因为此类一次性滤水器可能已受到污染。这尤其适用于碳过滤器和其他接近使用寿命的过滤器。



来源: King County Public Health



如需其他格式的文件、口译员或有合理的便利要求，请至少提前 48 小时拨打 425-452-7840 (语音)，或发送电子邮件至 [utilities@bellevuewa.gov](mailto:utilities@bellevuewa.gov)。有关便利措施的投诉，请拨打 425-452-6168 (语音) 或发送电子邮件至 [ADATitleVI@bellevuewa.gov](mailto:ADATitleVI@bellevuewa.gov)，与 City of Bellevue 《美国残疾人法案》(Americans with Disabilities Act, ADA)/第六章管理员联系。如为失聪或听障人士，请拨打 711。所有会议均方便轮椅进入。